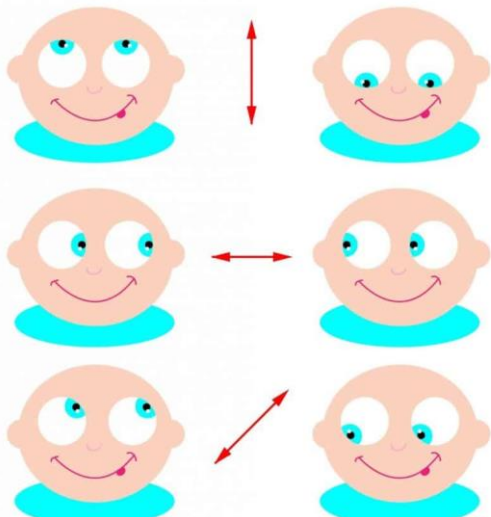


Тема: Игры, этюды, упражнения на распознавание и проявление разных эмоциональных состояний

Ход урока

1. Организационный момент

-Повтори гимнастику по картинкам:



2. Чистоговорки

-Повтори чистоговорку:

Чистоговорки

Ща-ща-ща - ходит Саша без плаща.

Ще-ще-ще - свёкла варится в борще.

Щу-щу-щу - рот лекарством полощу.

ЩИ-щи-щи - очень вкусны были щи.



3. Беседа по теме


-Перейди по ссылке и посмотри видео

<https://www.youtube.com/watch?v=NHuYya2X1QI&t=98s>

4.Выполни задание

Найди такие эмоции как радость и удивление.

Раскрась радость желтым цветом, а удивление зеленым.



5.Игра «Зеркало»


-Сядь у зеркала, повтори гимнастику по картинке:



6.Игра «Найди пару»

-Перейди по ссылке и выполни задание игры:


7. Составь рассказы



ЖАДНОСТЬ



ТРУДОЛЮБИЕ




9



12



ЛЕНЬ



ЗЛОСТЬ



13




5

8. Дорисуй

-Дорисуй на листе бумаги правильное настроение героев:

Что чувствует девочка на левой картинке? А на правой? Назови эмоции. Нарисуй девочке соответствующее выражение лица. Подбери к эмоциям пиктограмму.



<p>Ответ _____</p>	<p>Ответ _____</p>
<p>Ответ _____</p>	<p>Ответ _____</p>

9.Итог

Какое у тебя сегодня настроение? На какую пиктограмму ты сейчас похож? Обведи ее, назови эмоцию. Нарисуй слева на карточке себя в таком настроении.

